

PRO DV 



# Hauptversammlung

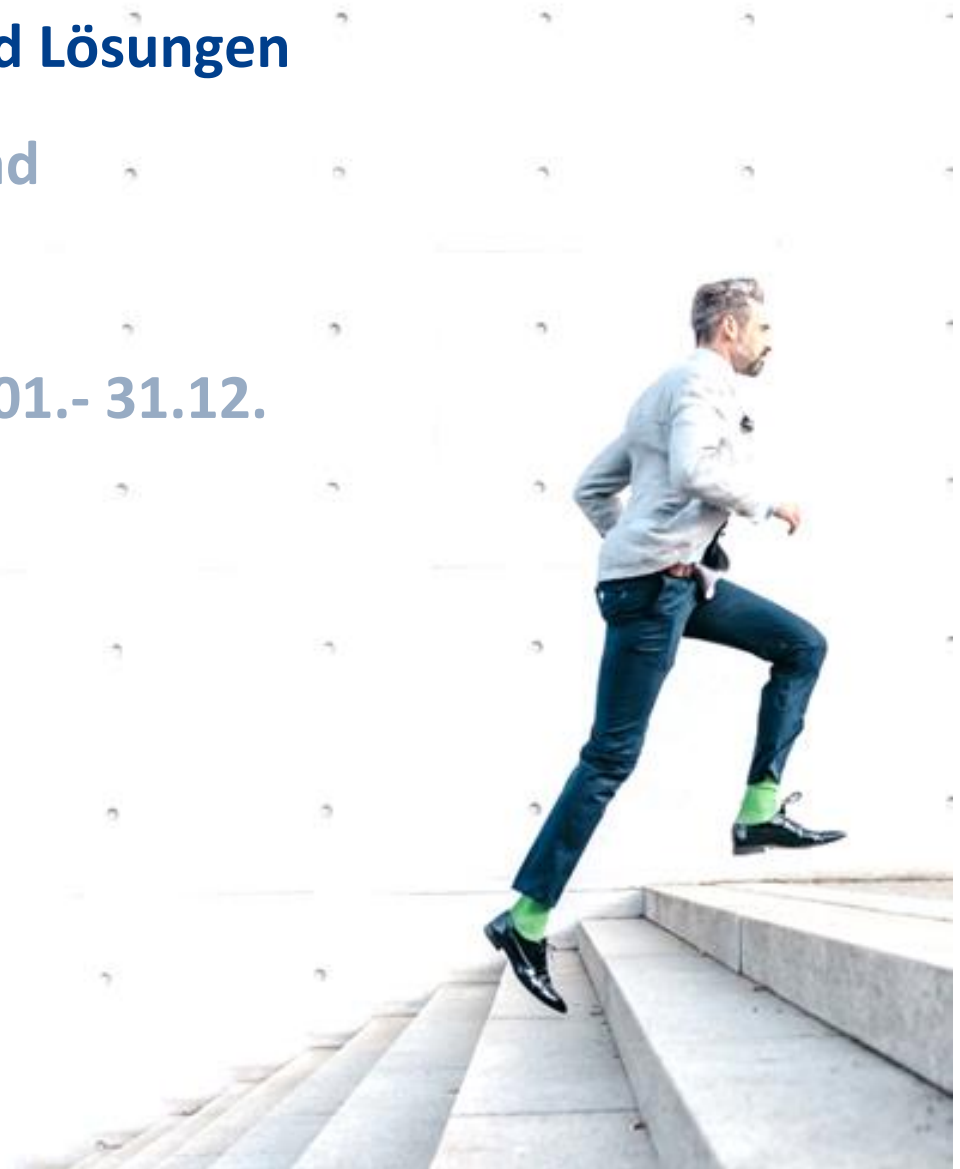
15. Mai 2018

Deutsche Nationalbibliothek, Frankfurt

- **Portfolio - Kompetenzen und Lösungen**
- **Nachhaltiger Wachstumspfad**
- **PRO DV in Zahlen**
  - **Geschäftsjahr 2017, 01.01.- 31.12.**
  - **Bilanz, G&V, Ergebnis**
- **Ausblick**



- **Portfolio - Kompetenzen und Lösungen**
- Nachhaltiger Wachstumspfad
- PRO DV in Zahlen
  - **Geschäftsjahr 2017, 01.01.- 31.12.**
  - Bilanz, G&V, Ergebnis
- **Ausblick**



ITK-Markt Deutschland*	Marktvolumen (in Mrd. Euro)				Wachstumsraten		
	2015	2016	2017	2018	16/15	17/16	18/17
<b>Summe ITK + CE</b>	<b>157,6</b>	<b>157,8</b>	<b>161,3</b>	<b>164,0</b>	<b>0,1%</b>	<b>2,2%</b>	<b>1,7%</b>
Consumer Electronics	9,6	9,2	9,4	9,3	-4,4%	2,6%	-1,9%
Summe ITK	148,0	148,6	151,8	154,7	0,4%	2,2%	1,9%
<b>Informationstechnik</b>	<b>80,9</b>	<b>83,0</b>	<b>86,2</b>	<b>88,8</b>	<b>2,6%</b>	<b>3,9%</b>	<b>3,1%</b>
IT-Hardware	23,4	23,2	24,2	24,4	-0,7%	4,2%	0,9%
Software	20,4	21,6	23,0	24,4	6,2%	6,3%	6,3%
IT-Services	37,2	38,1	39,0	40,0	2,7%	2,3%	2,6%
<b>Telekommunikation</b>	<b>67,1</b>	<b>65,6</b>	<b>65,7</b>	<b>65,9</b>	<b>-2,2%</b>	<b>0,1%</b>	<b>0,4%</b>
TK-Endgeräte	11,3	10,1	10,5	10,7	-11,0%	4,7%	1,3%
TK-Infrastruktur	6,5	6,6	6,6	6,7	1,7%	0,5%	1,4%
Telekommunikationsdienste	49,3	49,0	48,5	48,5	-0,7%	-1,0%	0,1%

Quelle: Bitkom Research GmbH

65% (-3 pp)



IT-Sicherheit

57% (-3 pp)



Cloud Computing /  
Virtualisierung

47% (-6 pp)



Internet der Dinge  
und Dienste / IoT

42% (-5 pp)



Industrie 4.0 /  
Cyber-Physical Systems

39% (-)



Big Data / Business  
Intelligence / Smart Data /  
In-Memory Computing

34% (-)



Digitale  
Plattformen

26% (-5 pp)



Enterprise Content  
Management

25% (-7 pp)



Mobile Apps /  
Mobile Websites

24% (+4 pp)



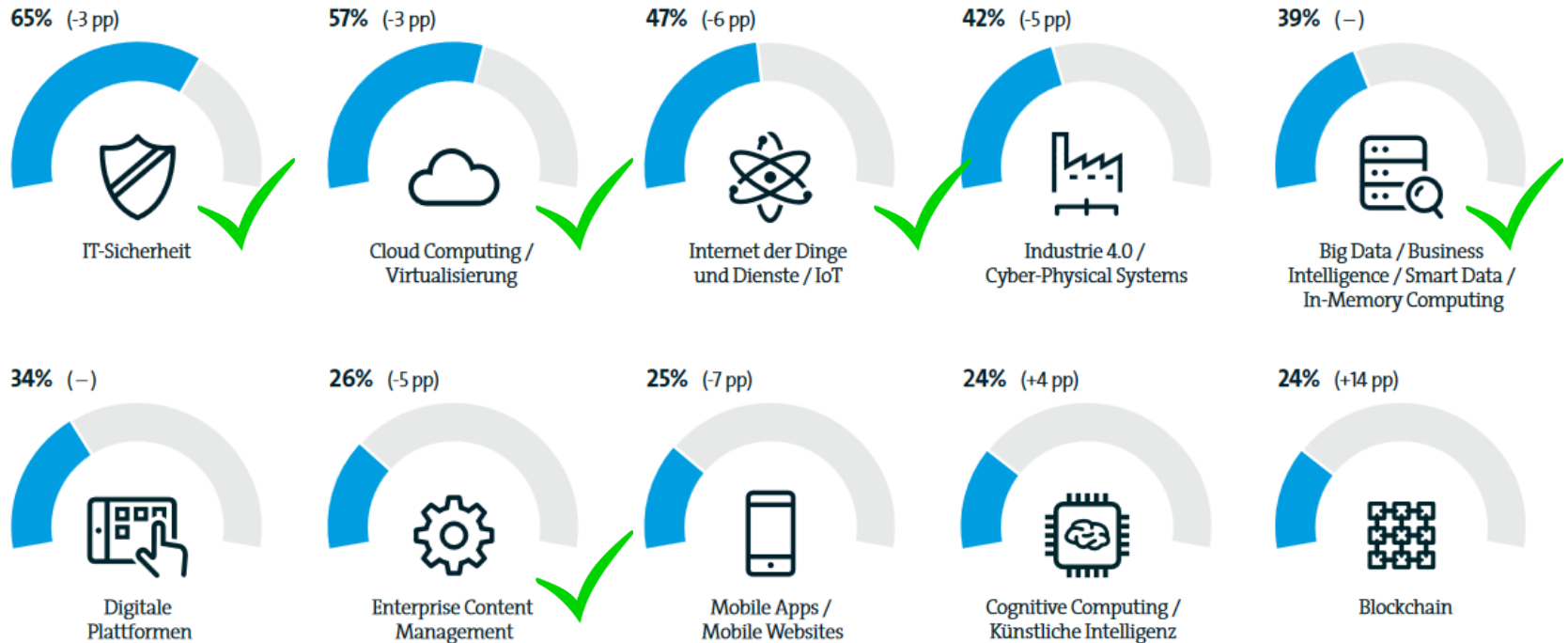
Cognitive Computing /  
Künstliche Intelligenz

24% (+14 pp)



Blockchain

Quelle: Bitkom (2018): 52. Branchenbarometer, halbjährliche Befragung deutscher ITK-Unternehmen; Frage: »Was sind aus Sicht Ihres Unternehmens die maßgeblichen Technologie- und Markttrends, die den deutschen ITK-Markt im Jahr 2018 prägen werden?« (Mehrfachantworten möglich)



Quelle: Bitkom (2018): 52. Branchenbarometer, halbjährliche Befragung deutscher ITK-Unternehmen; Frage: »Was sind aus Sicht Ihres Unternehmens die maßgeblichen Technologie- und Markttrends, die den deutschen ITK-Markt im Jahr 2018 prägen werden?« (Mehrfachantworten möglich)

Cyber-Kriminalität

IT Sicherheitsgesetz

Regulatorische und gesetzliche Anforderungen

Geschäftsprozess  
Automatisierung

Digitalisierung

Industrie 4.0

EU-DSGVO

ISO/IEC 27001

47% (-6 pp)



Internet der Dinge  
und Dienste / IoT

65% (-3 pp)



IT-Sicherheit

57% (-3 pp)



Cloud Computing /  
Virtualisierung

Outsourcing

Neue  
Business Modelle

User Experience

Collaboration

Effizienz + Qualität

Virtuelle Teams

Personalmarkt

Mit unseren Kompetenzen und Lösungen beraten und unterstützen wir unsere Kunden in allen Phasen der Digitalisierung ...

**im Management der Geschäftsprozesse ...**



**Geschäfts-  
prozesse**

Geschäftsprozess-Modelle  
**Geschäftsprozess-Management**  
eTOM UML BPMN  
**Business-Analyse Requirements-Engineering**  
Anforderungsanalyse



**MID**  
the modeling company



Mit unseren Kompetenzen und Lösungen beraten und unterstützen wir unsere Kunden in allen Phasen der Digitalisierung ...

**... bei der Absicherung der Geschäftsprozesse ...**



Notfallpläne  
Business-Impact-Analyse  
Krisenkommunikation Krisenstab  
Risikomanagement Notfall-/Krisenmanagement  
Krisenübungen Katastrophenschutz  
Stabs- und Führungsunterstützung



Mit unseren Kompetenzen und Lösungen beraten und unterstützen wir unsere Kunden in allen Phasen der Digitalisierung ...

**... bei der Behandlung von IT Security Risiken ...**



Sicherheitsarchitektur  
**Identity & Access Management**  
Secure Zones      Active Directory  
**Privilegierte Accounts**  
Password Vault



Mit unseren Kompetenzen und Lösungen beraten und unterstützen wir unsere Kunden in allen Phasen der Digitalisierung ...

**... bei der Umsetzung im Data Center und in der Cloud ...**



Transformation Management  
Demand Management  
Support  
Betriebsunterstützung  
OSS  
Trustcenter  
ITIL  
Betriebliche Prozessintegration



Mit unseren Kompetenzen und Lösungen beraten und unterstützen wir unsere Kunden in allen Phasen der Digitalisierung ...

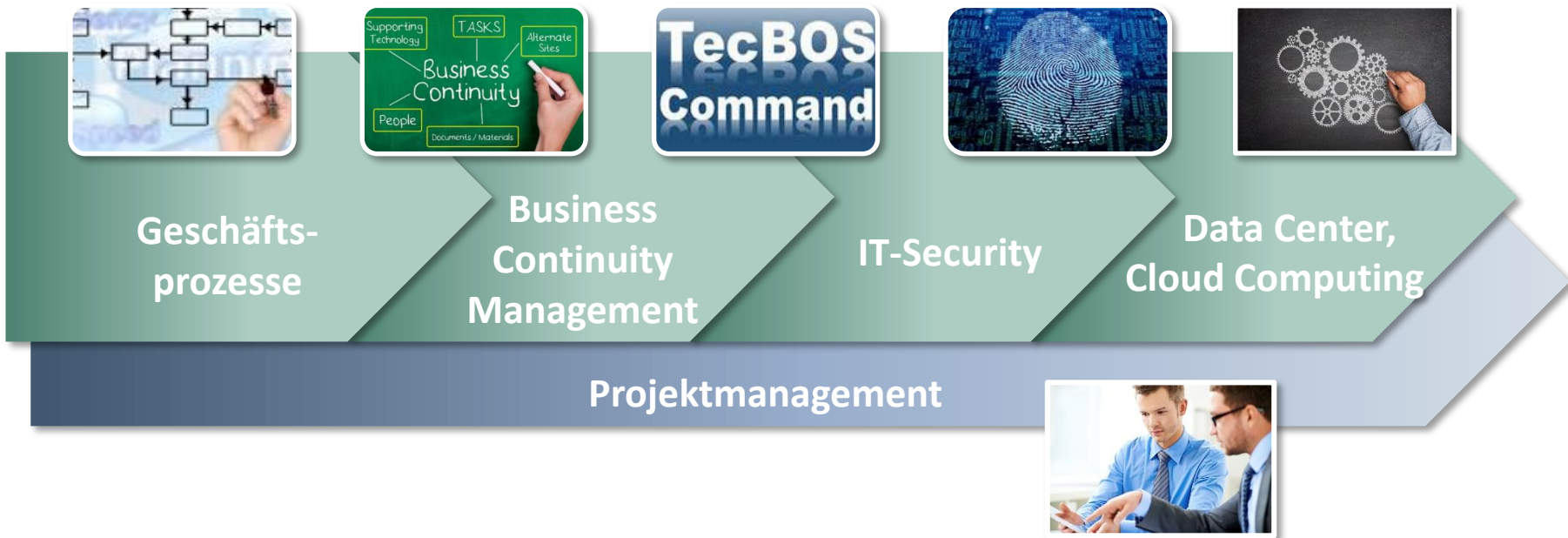
**... mit professionellem, konsequentem Projektmanagement ...**



Agilität in time  
Scrum Prince2® in quality  
V-Modell PMI  
in budget

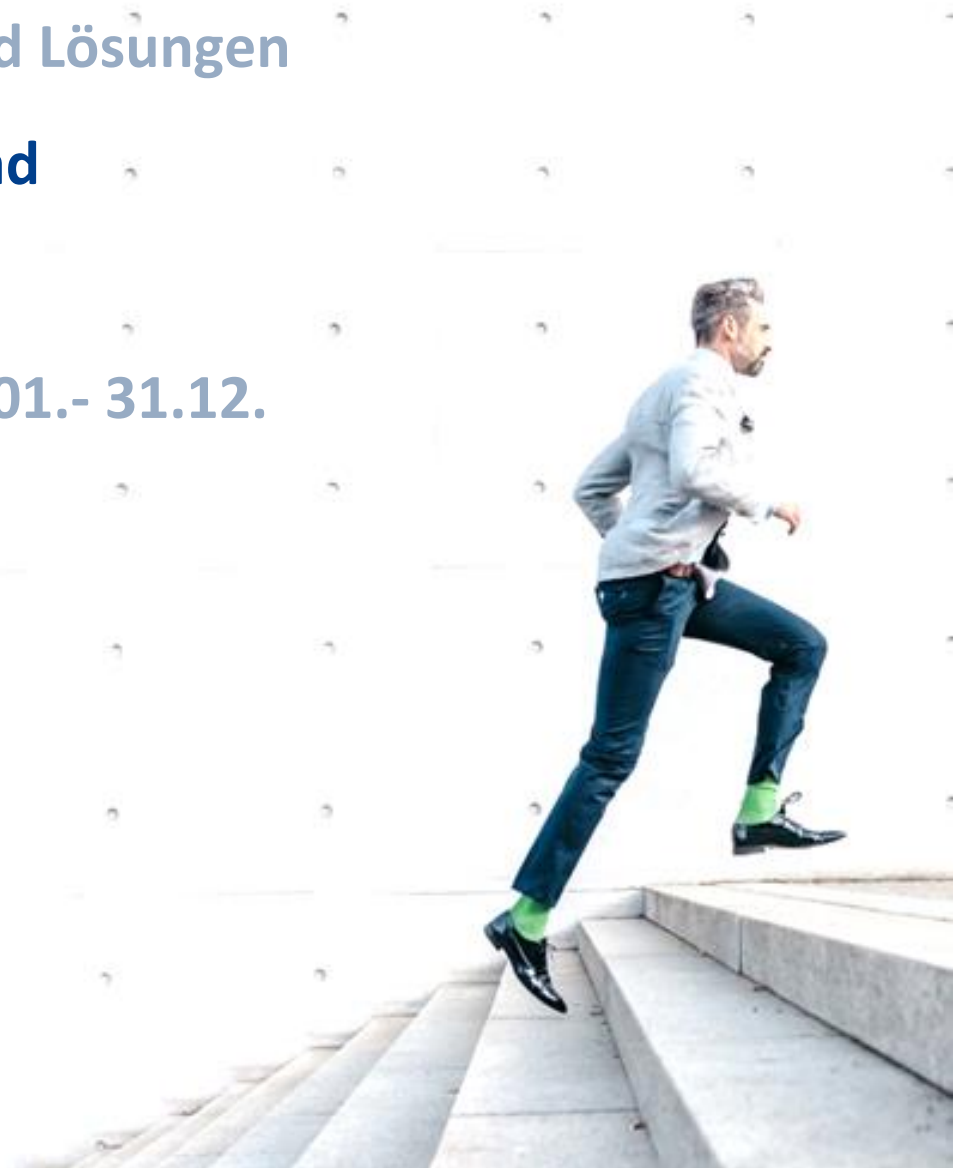


Mit unseren Kompetenzen und Lösungen beraten und unterstützen wir unsere Kunden in allen Phasen der Digitalisierung ...




**... mit Sicherheit!**

- Portfolio - Kompetenzen und Lösungen
- Nachhaltiger Wachstumspfad
- PRO DV in Zahlen
  - Geschäftsjahr 2017, 01.01.- 31.12.
  - Bilanz, G&V, Ergebnis
- Ausblick



Unser Weg zu erfolgreichem, nachhaltigen Wachstum und ertragsstarkem Geschäft ...



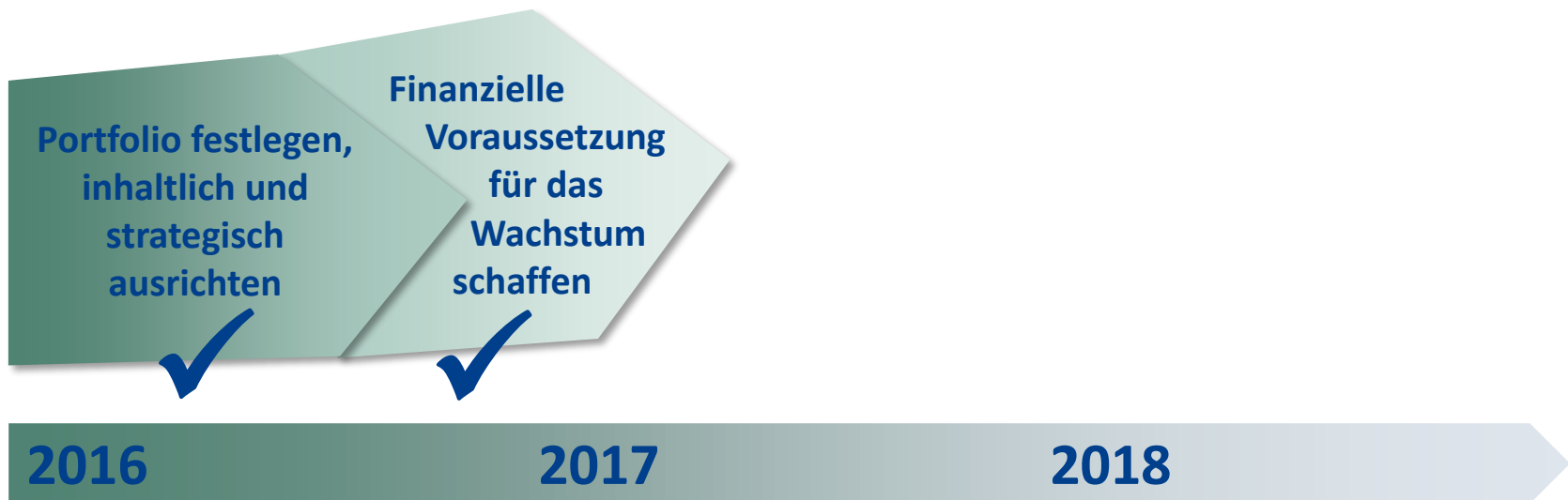
Portfolio festlegen,  
inhaltlich und  
strategisch  
ausrichten

2016

2017

2018

Unser Weg zu erfolgreichem, nachhaltigen Wachstum und ertragsstarkem Geschäft ...

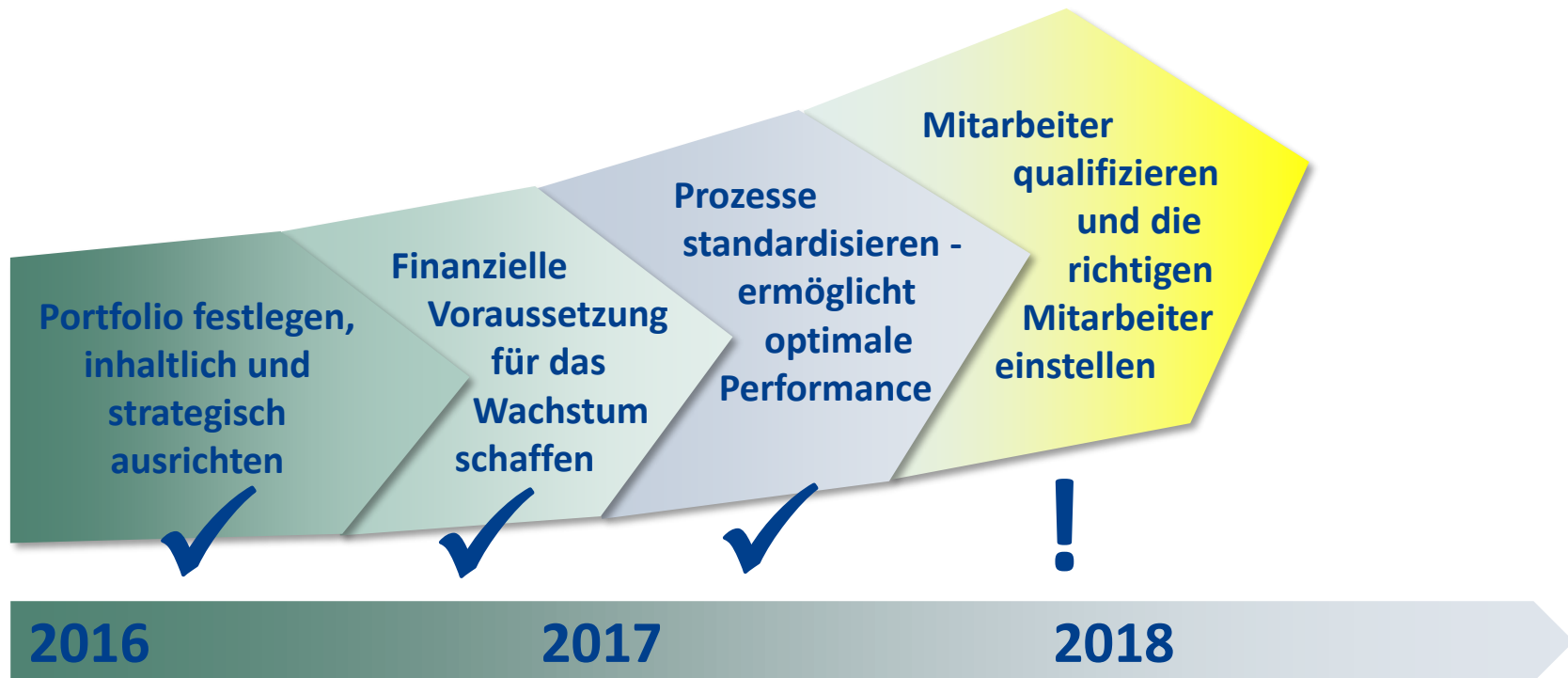




## Unser Weg zu erfolgreichem, nachhaltigen Wachstum und ertragsstarkem Geschäft ...



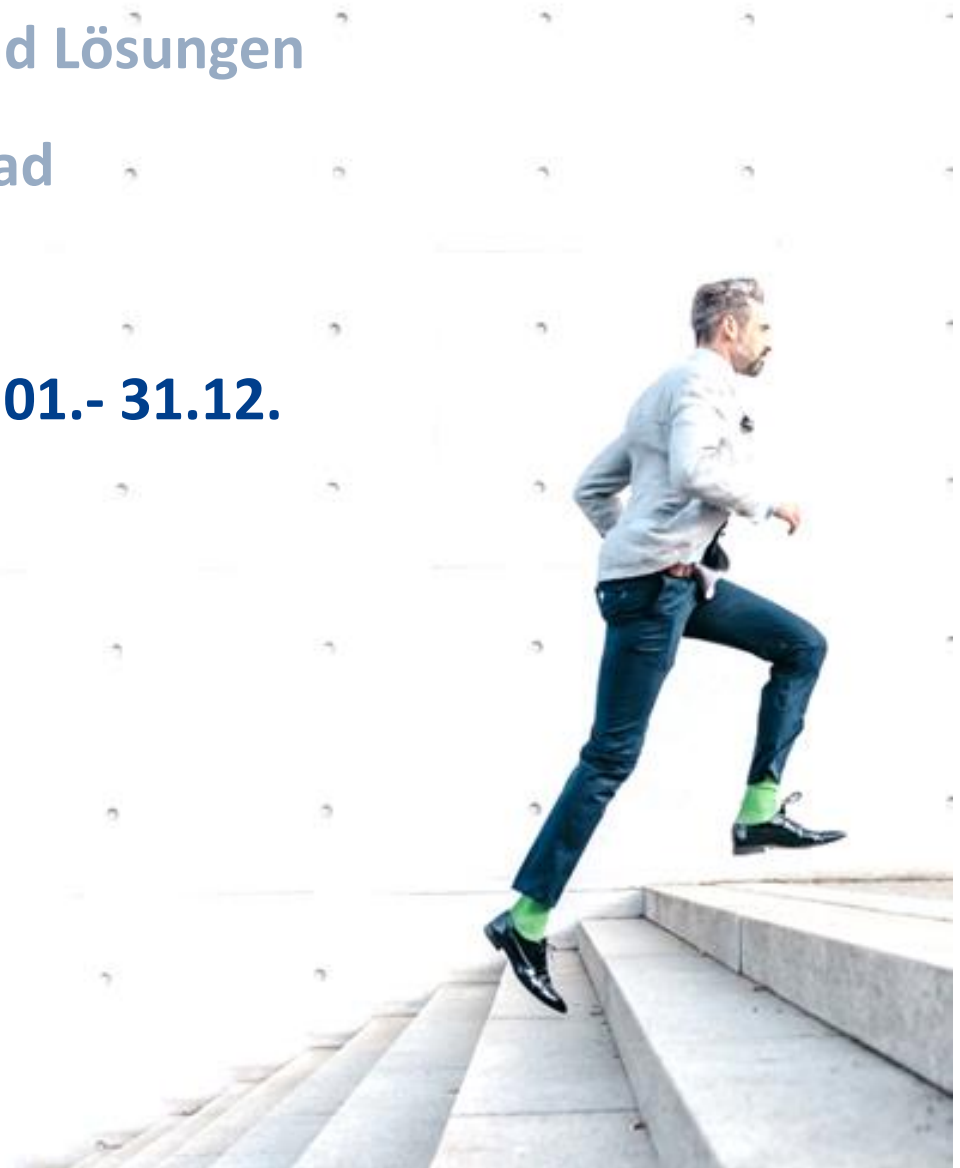
## Unser Weg zu erfolgreichem, nachhaltigen Wachstum und ertragsstarkem Geschäft ...



## Unser Weg zu erfolgreichem, nachhaltigen Wachstum und ertragsstarkem Geschäft ...



- Portfolio - Kompetenzen und Lösungen
- Nachhaltiger Wachstumspfad
- **PRO DV in Zahlen**
  - **Geschäftsjahr 2017, 01.01.- 31.12.**
  - **Bilanz, G&V, Ergebnis**
- Ausblick



- Vor dem Hintergrund deutlich erhöhter Aufwendungen bei der Gewinnung neuer qualifizierter Mitarbeiter und der Weiterqualifizierung unserer Mitarbeiter in den strategischen Kompetenzen ist der Geschäftsverlauf der PRO DV AG in 2017 zufrieden stellend.
- Das positive EBIT in Höhe von 40 T€ (Vorjahr 77 T€) ist schwächer als im Vorjahr. Hier wirken sich insbesondere Maßnahmen für das Recruiting ergebnismindernd aus.
- In 2017 haben wir insbesondere durch den weiteren Ausbau unserer strategischen Kompetenzen und Lösungen (Geschäftsprozesse, BCM/ Notfall-/ Krisenmanagement, Identity & Access Management, Data Center und Cloud Computing) die Weiterqualifizierung unserer Mitarbeiter und durch die nochmals verstärkte Suche neuer qualifizierter Mitarbeiter die wirtschaftliche und inhaltliche Grundlage gelegt, um unsere Marktstellung weiter auszubauen.

AKTIVA	31.12. 2017	31.12.2016
	TEUR	TEUR
<b>A. Anlagevermögen</b>		
I. Immaterielle Vermögensgegenstände	5	10
II. Sachanlagen	14	19
III. Finanzanlagen	0	0
	<b>19</b>	<b>29</b>
<b>B. Umlaufvermögen</b>		
I. Vorräte, fertige Leistungen	18	1
II. Forderungen und sonstige Vermögensgegenstände		
1. Forderungen aus Lieferungen und Leistungen	511	608
2. Sonstige Vermögensgegenstände	16	16
III. Kassenbestand, Guthaben bei Kreditinstituten	246	107
	<b>791</b>	<b>732</b>
<b>C. Rechnungsabgrenzung</b>	<b>28</b>	<b>12</b>
	<b>838</b>	<b>773</b>

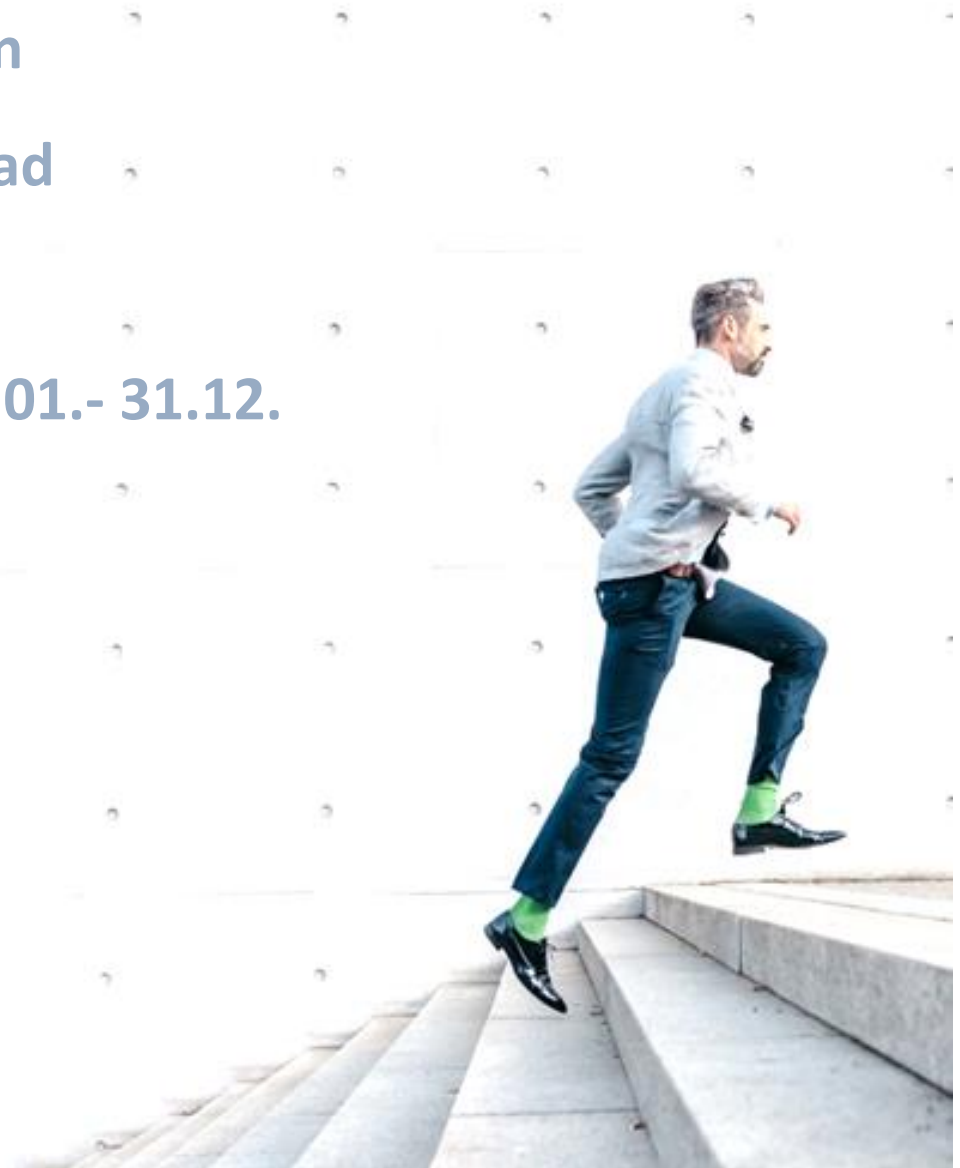
PASSIVA	31.12.2017	31.12.2016
	TEUR	TEUR
<b>A. Eigenkapital</b>		
I. Gezeichnetes Kapital	4.300	4.300
II. Gesetzliche Rücklage	10	10
III. Verlustvortrag	- 3.952	- 4.025
IV. Jahresüberschuss	35	73
	<b>393</b>	<b>358</b>
<b>B. Rückstellungen</b>	<b>135</b>	<b>174</b>
<b>C. Verbindlichkeiten</b>		
1. Verbindlichkeiten gegenüber Kreditinstituten	0	0
2. Erhaltene Anzahlungen	0	0
3. Verbindlichkeiten aus L&L	232	170
4. Sonstige Verbindlichkeiten	73	52
	<b>305</b>	<b>222</b>
<b>D. Rechnungsabgrenzung</b>	<b>5</b>	<b>19</b>
	<b>838</b>	<b>773</b>

Aus rechentechnischen Gründen können in den Tabellen Rundungsdifferenzen i. H. v. ± einer Einheit auftreten.

	1.1.-31.12.2017	1.1.-31.12.2016
	TEUR	TEUR
Umsatzerlöse	2.711	2.989
Bestandsveränderung	17	-1
Sonstige betriebliche Erträge	66	125
Materialaufwand für bezogene Leistungen	480	651
Personalaufwand	1.789	1.846
Abschreibungen	18	22
Sonstige betriebliche Aufwendungen	466	517
Sonstige Zinsen und ähnliche Erträge	0	0
Zinsen und ähnliche Aufwendungen	3	3
<b>Ergebnis nach Steuern</b>	<b>37</b>	<b>73</b>
Sonstige Steuern	1	1
<b>Jahresüberschuss</b>	<b>35</b>	<b>72</b>
<b>EBIT</b>	<b>40</b>	<b>77</b>

Aus rechentechnischen Gründen können in den Tabellen Rundungsdifferenzen i. H. v. ± einer Einheit auftreten.

- Kompetenzen und Lösungen
- Nachhaltiger Wachstumspfad
- PRO DV in Zahlen
  - Geschäftsjahr 2017, 01.01.- 31.12.
  - Bilanz, G&V, Ergebnis
- **Ausblick**





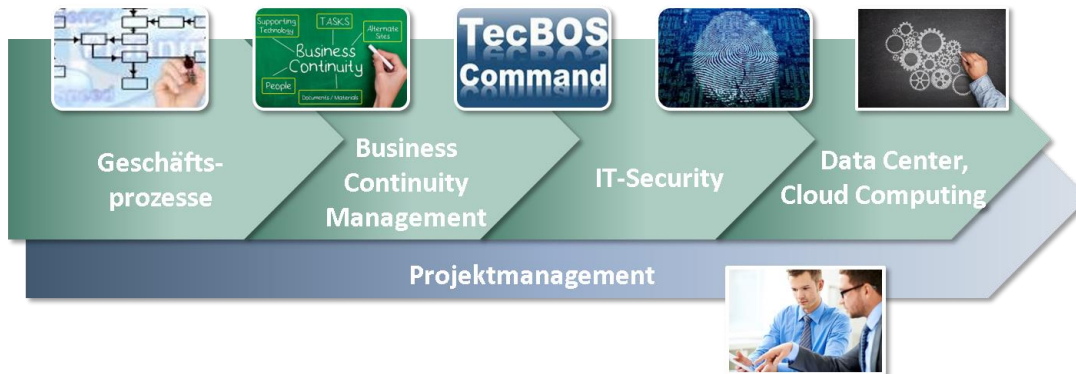
**1.1.-31.03.2018**

TEUR

Umsatzerlöse	627
Bestandsveränderung	10
Sonstige betriebliche Erträge	10
Materialaufwand für bezogene Leistungen	101
Personalaufwand	418
Abschreibungen	3
Sonstige betriebliche Aufwendungen	106
Sonstige Zinsen und ähnliche Erträge	7
Zinsen und ähnliche Aufwendungen	1
<b>Ergebnis nach Steuern</b>	<b>25</b>
Sonstige Steuern	0
<b>Überschuss</b>	<b>25</b>
<b>EBIT</b>	<b>26</b>

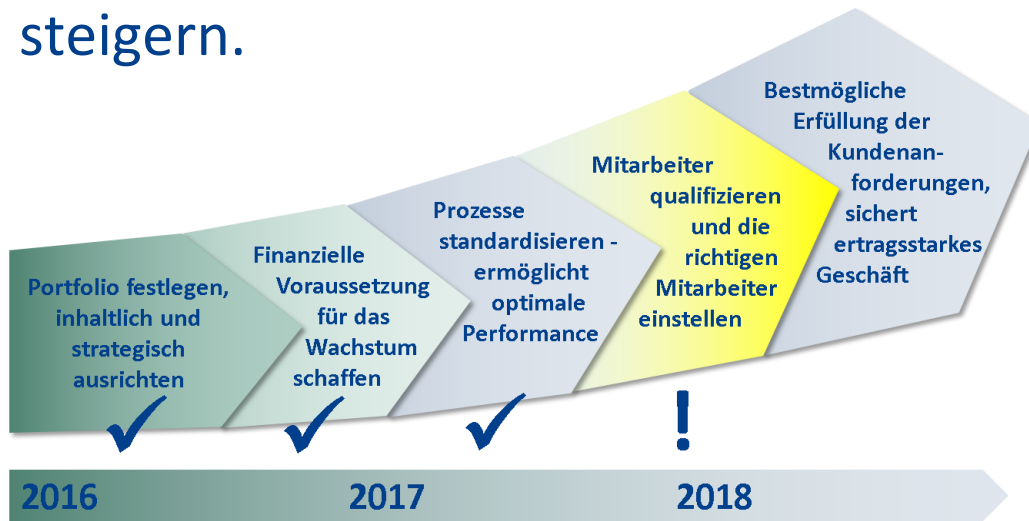
Aus rechentechnischen Gründen können in den Tabellen Rundungsdifferenzen i. H. v.  $\pm$ einer Einheit auftreten.

Mit unseren Lösungen und Beratungsdienstleistungen, unserer konsequenten Fokussierung auf unsere Kompetenzen und Lösungen sowie unserer bestehende Kundenbasis sehen wir die Gesellschaft gut aufgestellt und erwarten eine sich verbessernde Entwicklung.



Mit unserem kompetenten Team sehen wir uns gut aufgestellt, unsere Kunden durch alle Phasen der Digitalisierung und ihrer Sourcing-Strategie zu begleiten.

Wir investieren weiter in die Gewinnung neuer qualifizierter Mitarbeiter und die Weiterqualifizierung unserer Mitarbeiter, um mit erfolgreichem, nachhaltigem Wachstum Umsatz und Ertrag zu steigern.



PRO DV 





PRO DV

# Hauptversammlung

15. Mai 2018

Deutsche Nationalbibliothek  
Frankfurt